



ФЕДЕРАЛЬНАЯ СЛУЖБА
ГОСУДАРСТВЕННОЙ СТАТИСТИКИ

Строительство в Рязанской области



I полугодие 2023 года



ФЕДЕРАЛЬНАЯ СЛУЖБА
ГОСУДАРСТВЕННОЙ СТАТИСТИКИ

Строительство в Рязанской области

Рязаньстат

I ПОЛУГОДИЕ 2023 ГОДА

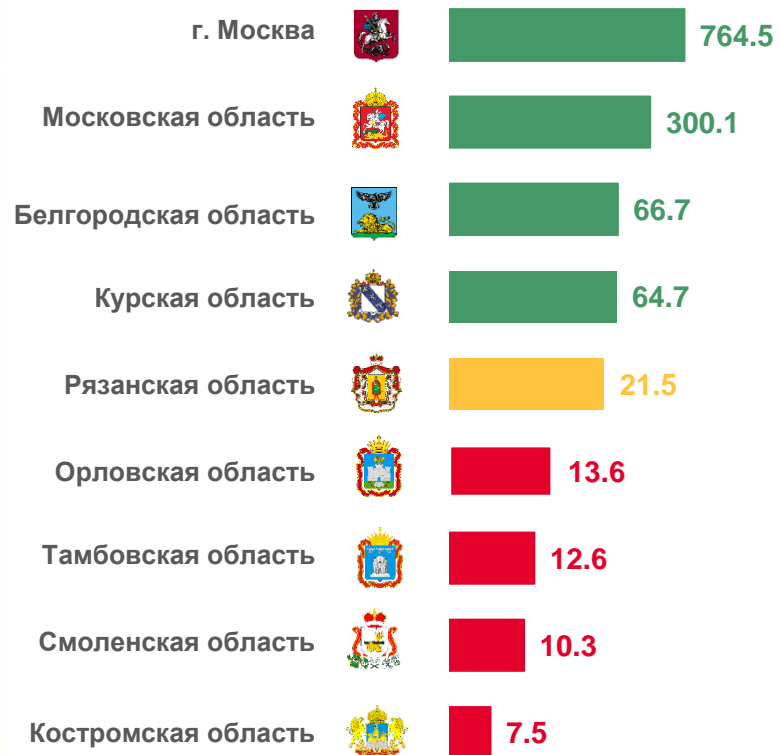
- 01 РЕЙТИНГ ОСНОВНЫХ ПОКАЗАТЕЛЕЙ СТРОИТЕЛЬСТВА
- 02 ОБЪЕМ РАБОТ, ВЫПОЛНЕННЫХ ПО ВИДУ ДЕЯТЕЛЬНОСТИ «СТРОИТЕЛЬСТВО»
- 03 ВВОД В ДЕЙСТВИЕ ЖИЛЫХ ДОМОВ
- 04 ВВОД В ДЕЙСТВИЕ ЗДАНИЙ
- 05 КОЛИЧЕСТВО ПОСТРОЕННЫХ КВАРТИР
- 06 ВВОД В ДЕЙСТВИЕ МОЩНОСТЕЙ И ОБЪЕКТОВ
- 07 ИНДИВИДУАЛЬНОЕ ЖИЛИЩНОЕ СТРОИТЕЛЬСТВО





РЕЙТИНГ ПО ОБЪЕМУ РАБОТ, ВЫПОЛНЕННЫХ ПО ВИДУ ДЕЯТЕЛЬНОСТИ «СТРОИТЕЛЬСТВО»

Объем выполненных работ по субъектам РФ, входящим в ЦФО, млрд руб.



Объем выполненных работ

50 место среди субъектов РФ

12 место среди субъектов ЦФО



Индекс физического объема

18 место среди субъектов РФ

4 место среди субъектов ЦФО

Индекс физического объема по субъектам РФ, входящим в ЦФО, к I полугодию 2022 года, %

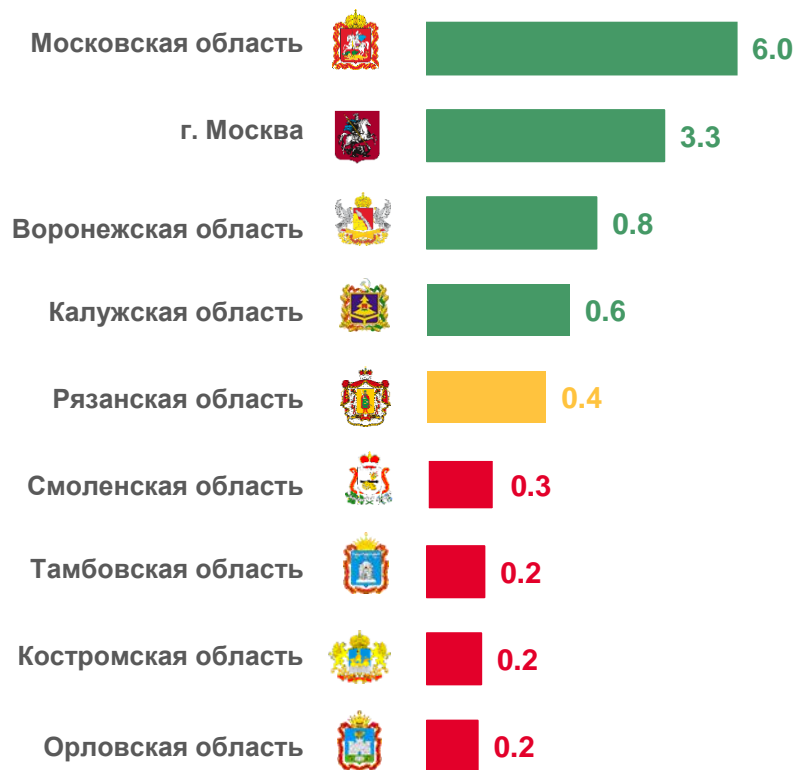




РЕЙТИНГ ВВОДА В ДЕЙСТВИЕ ЖИЛЫХ ДОМОВ

I ПОЛУГОДИЕ 2023

По субъектам РФ, входящим в ЦФО,
млн кв. метров



Российская Федерация

52,1 млн кв. метров

99,1% к I полугодю 2022

Центральный федеральный округ

15,5 млн кв. метров

89,4% к I полугодю 2022

Рязанская область

37 место в РФ

54 место по темпам роста в РФ



9 место в ЦФО

12 место по темпам роста в ЦФО

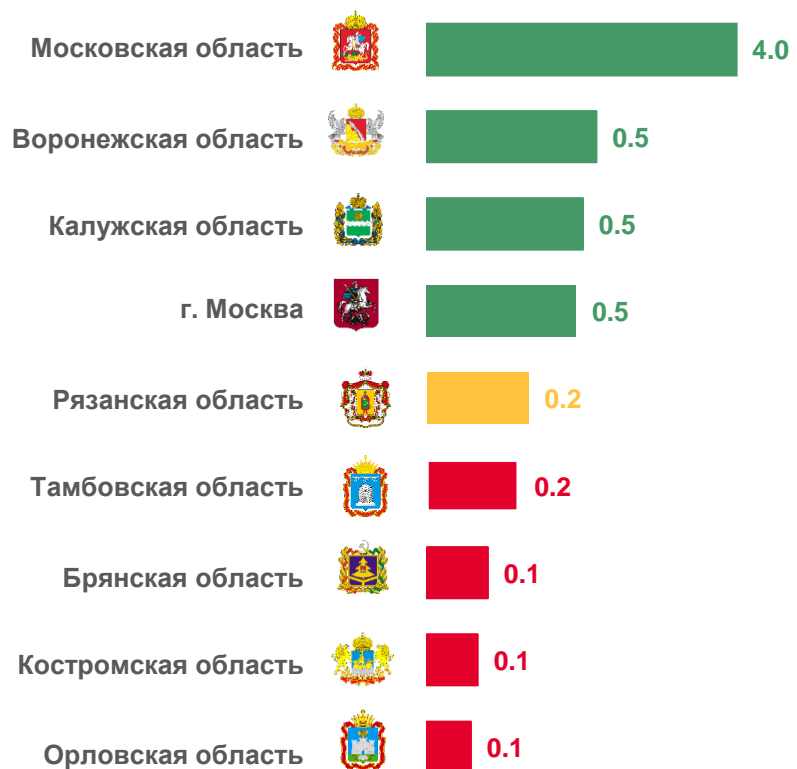




РЕЙТИНГ ИНДИВИДУАЛЬНОГО ЖИЛИЩНОГО СТРОИТЕЛЬСТВА

I ПОЛУГОДИЕ 2023

По субъектам РФ, входящим в ЦФО,
млн кв. метров



Ввод жилых домов

44 место среди субъектов РФ

11 место среди субъектов ЦФО

Темп роста к I полугодю 2022 года

49 место среди субъектов РФ

8 место среди субъектов ЦФО

Ввод жилых домов

30,4 млн кв. метров
Всего по РФ

8,7 млн кв. метров
Всего по ЦФО

Темп роста к I полугодю 2022 года

92,5% Всего по РФ

81,3% Всего по ЦФО





ОБЪЕМ РАБОТ, ВЫПОЛНЕННЫХ ПО ВИДУ ДЕЯТЕЛЬНОСТИ «СТРОИТЕЛЬСТВО»

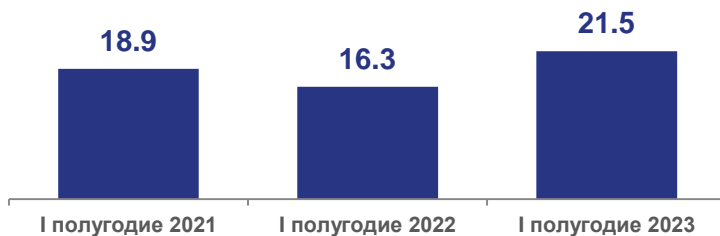
Объем работ по виду деятельности «Строительство» за I полугодие 2023 года

21,5 млрд рублей

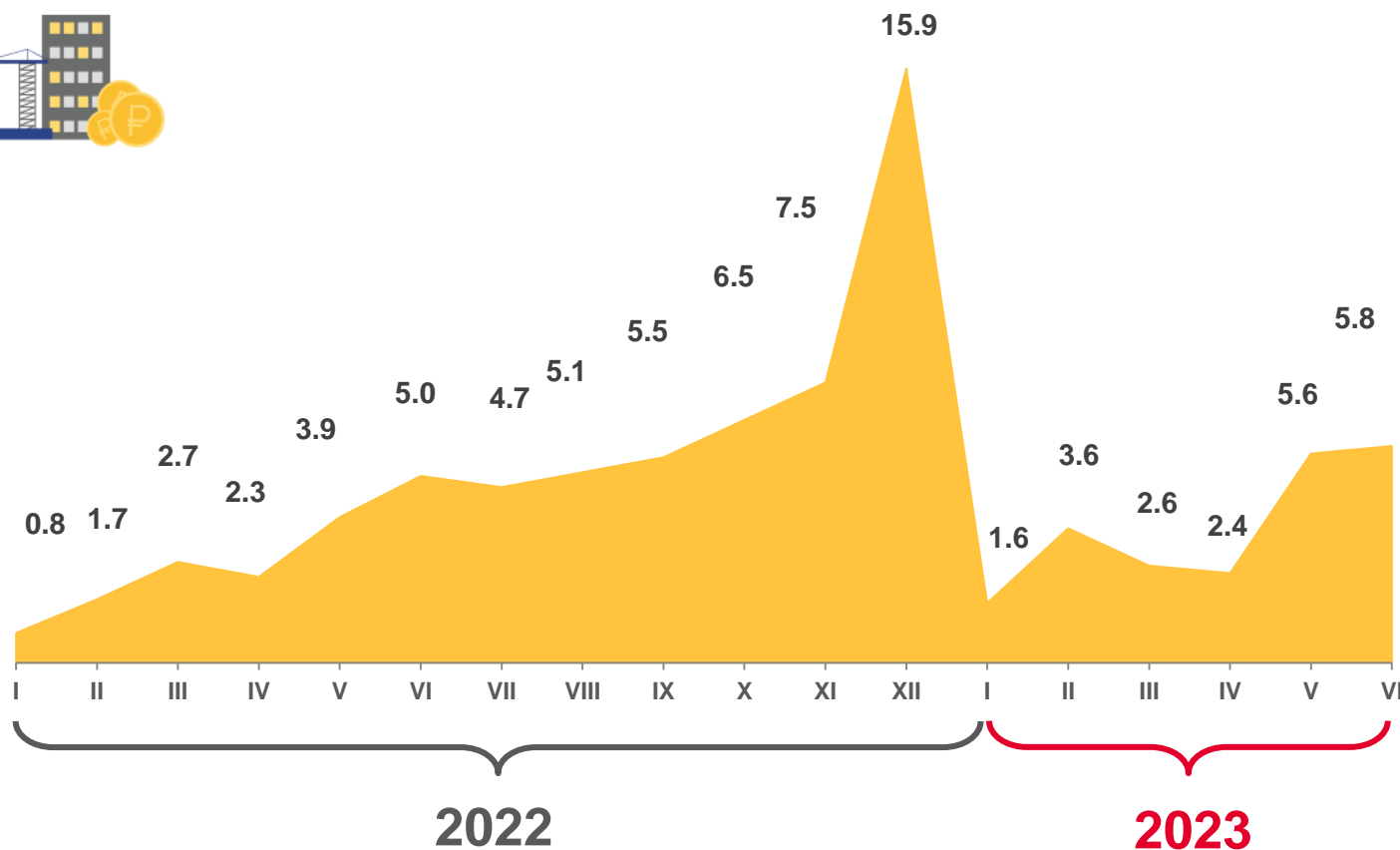
128,7%

к I полугодью 2022 года в сопоставимых ценах

Динамика объема строительных работ млрд рублей



Распределение объема строительных работ по месяцам, млрд рублей





ВВОД В ДЕЙСТВИЕ ЖИЛЫХ ДОМОВ

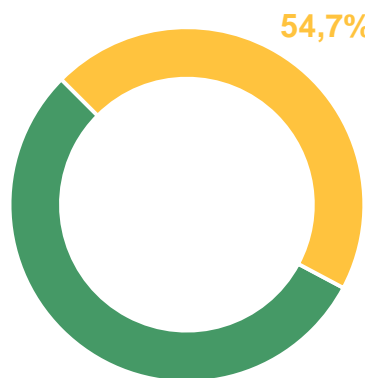
I ПОЛУГОДИЕ 2023

378,7

ТЫС. КВ.
метров

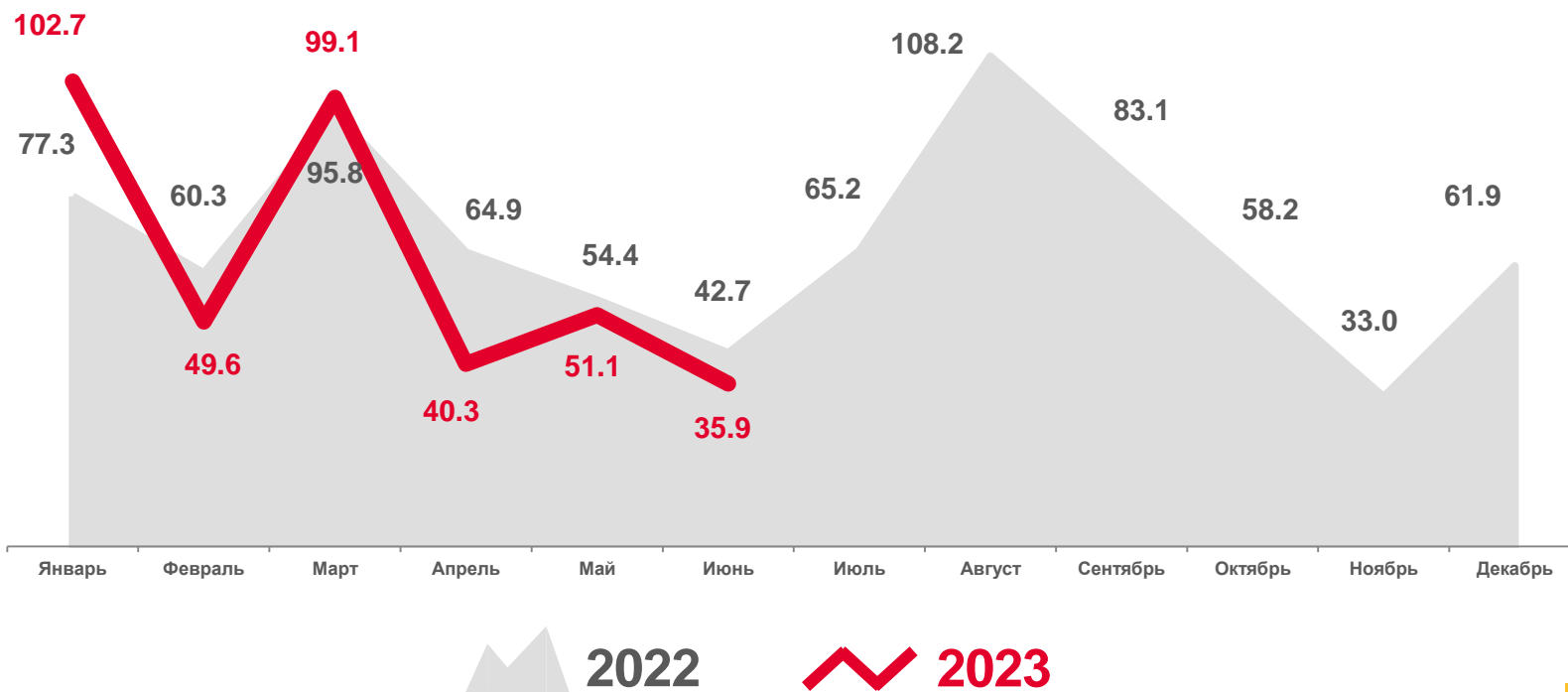
95,8%

к I полугодью 2022 года



- сельская местность
- городская местность

Динамика ввода в действие жилых домов, тыс. кв. метров





ВВОД В ДЕЙСТВИЕ ЗДАНИЙ

І ПОЛУГОДИЕ 2023

1415 единиц

0,7 млн кв. метров

Всего зданий

1371 единиц

0,5 млн кв. метров

жилого назначения

44 единиц


0,2 млн кв. метров

нежилого назначения

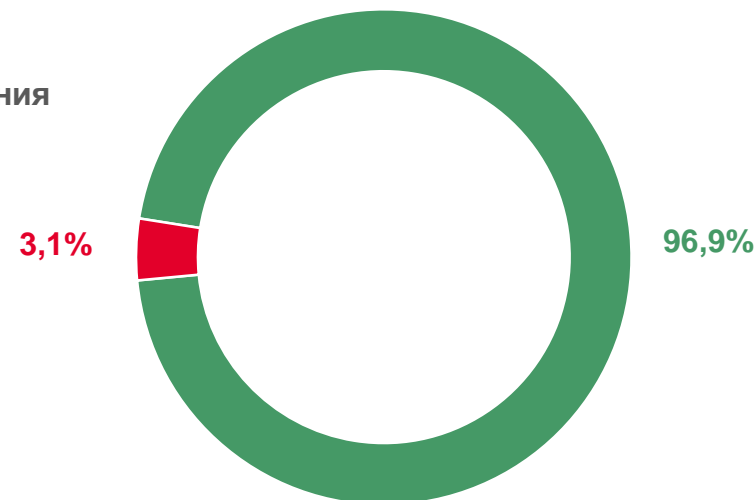
Распределение количества зданий по назначению



● нежилого назначения



● жилого назначения






ВВОД В ДЕЙСТВИЕ НЕЖИЛЫХ ЗДАНИЙ

I ПОЛУГОДИЕ 2023

Здания нежилого назначения



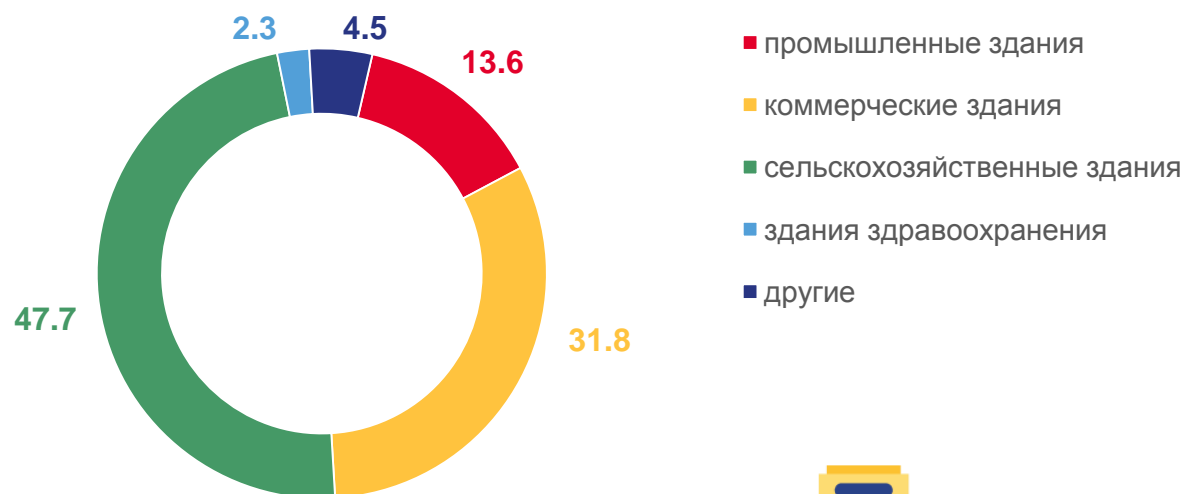
44 единиц



в 5,5 р.

к I полугодю 2022 года

Распределение нежилых зданий по типам



Динамика ввода нежилых зданий, единиц





КОЛИЧЕСТВО ПОСТРОЕННЫХ КВАРТИР

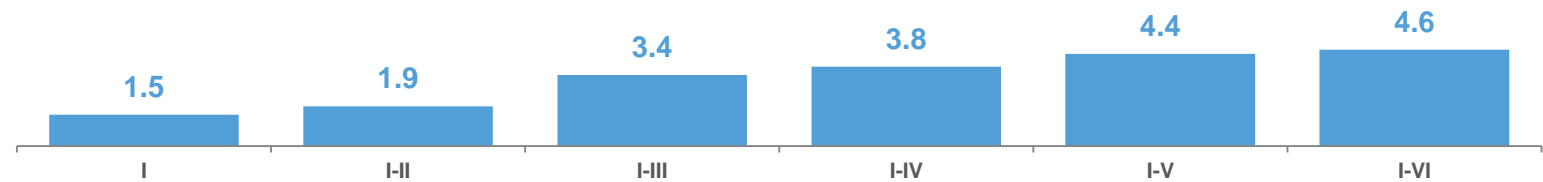
I ПОЛУГОДИЕ 2023

4 632

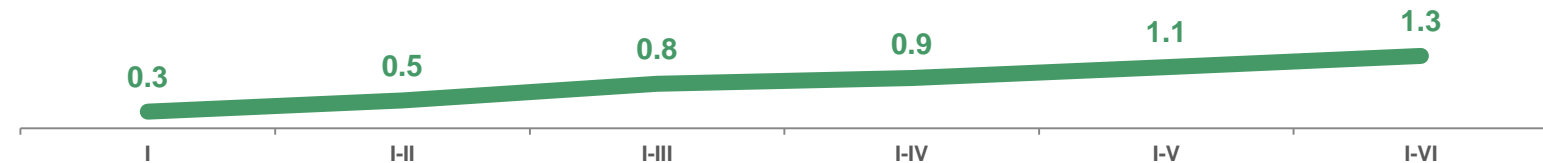
Всего квартир



Динамика введенных квартир, тыс. единиц




Динамика квартир, построенных населением, тыс. единиц



1 343

Квартиры, построенные населением





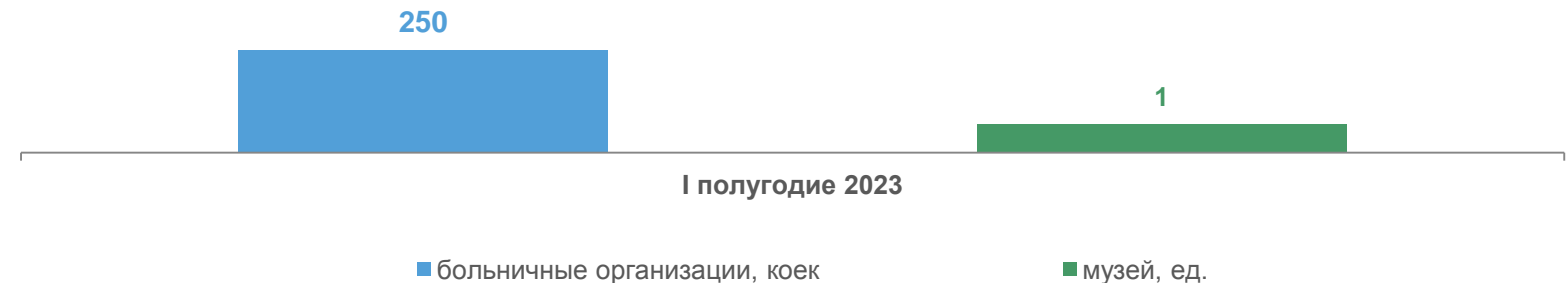
ВВОД В ДЕЙСТВИЕ МОЩНОСТЕЙ И ОБЪЕКТОВ

I ПОЛУГОДИЕ 2023


Коммунальное хозяйство



Социально-культурная сфера



56 мест



Гостиница

1,3 тыс. кв. м общей площади



Общетоварные склады

190,9 тыс. мест



Помещения для свиней





ИНДИВИДУАЛЬНОЕ ЖИЛИЩНОЕ СТРОИТЕЛЬСТВО

I ПОЛУГОДИЕ 2023

211,1 тыс. кв. метров

Жилые дома, построенные населением

97,1%

к I полугодю 2022 года

14,3 тыс. кв. метров

Жилые дома на земельных участках, предназначенных для ведения садоводства

134,1%

к I полугодю 2022 года

Динамика ввода в действие общей площади жилых домов, построенных населением, тыс. кв. метров

